

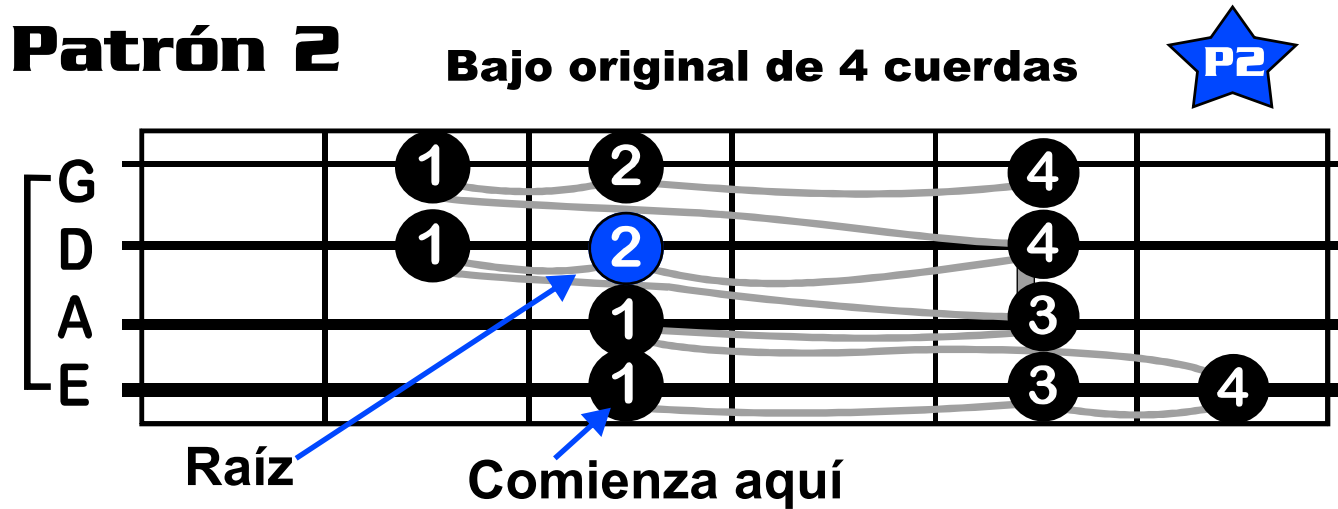
Sistema de localización "CDR" (Cuerda, dedo y raíz)

Patrón 2 de la escala mayor



Es importante destacar que todos los patrones comienzan en la cuerda más gruesa (c+g), pero debes tomar siempre en cuenta que todos tienen la raíz en diferentes lugares (ver bitácora).

Este Patrón 2, por ejemplo, tiene la raíz en la tercera cuerda más grave (3ra c+g), donde se encuentra el círculo con el dedo (2) y como todos comienzan desde la cuerda más gruesa.



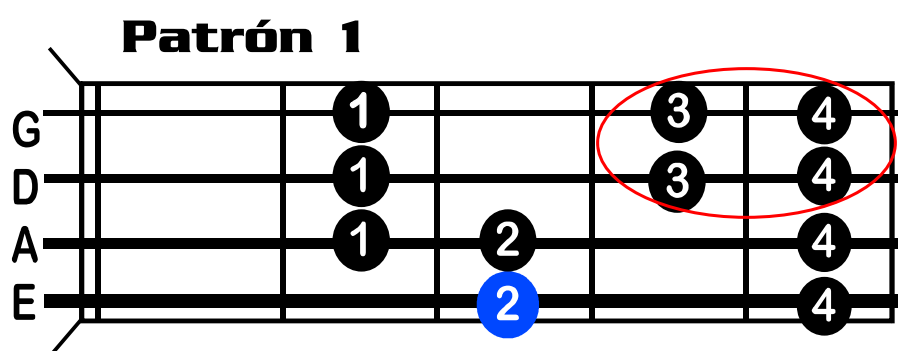
Ejercicios:

Toca el patrón 2 desde los puntos guías del bajo y marcando la ubicación de su raíz.

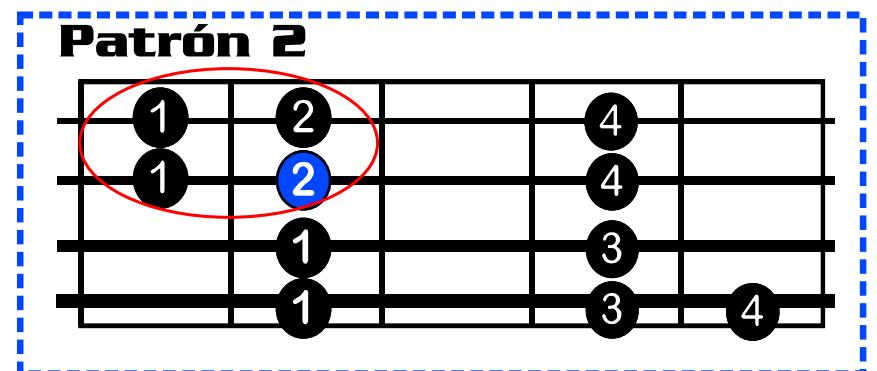


Aprende de memoria los patrones y en que cuerda y cuál dedo tiene la raíz.

Con este ya conoces 2 de los 5 patrones de la escala mayor. Memorízalos y apréndelos visualmente.



Conexión



Backing track en "G"

